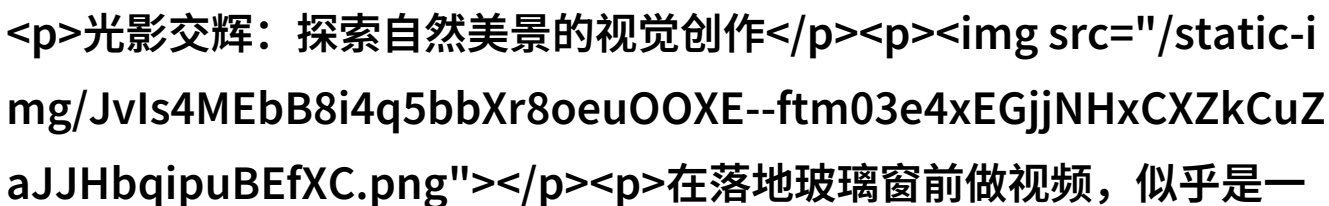


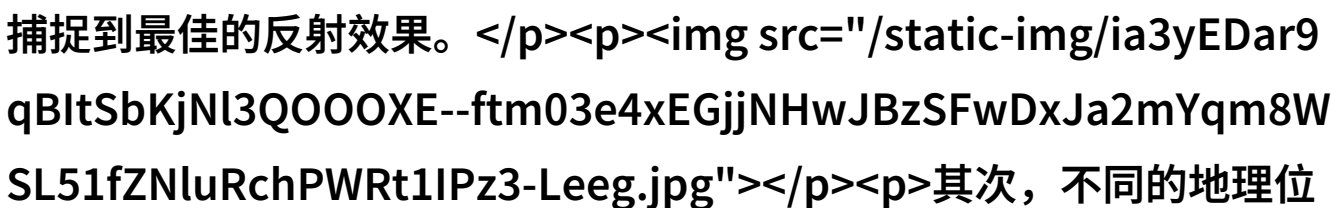
在落地玻璃窗前做视频 - 光影交辉探索自

光影交辉：探索自然美景的视觉创作



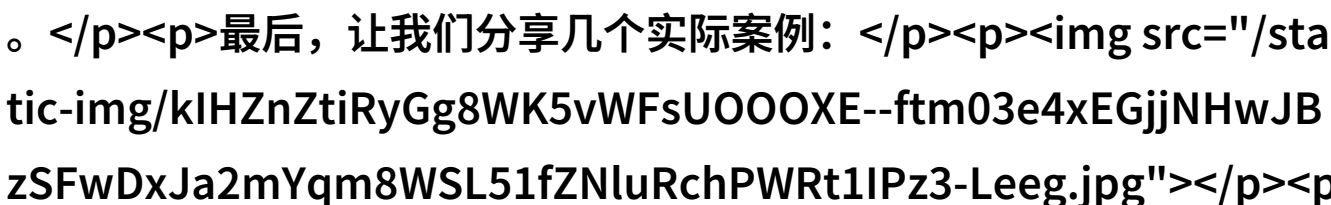
在落地玻璃窗前做视频，似乎是一种简单而又深刻的生活方式。它不仅让我们能够享受室外的风景，也为我们的视频内容增添了一抹生机与活力。在这个技术日新月异的时代，无论是专业摄影师还是爱好者，都能轻松通过各种设备记录下那些难忘瞬间。

首先，让我们来看看如何利用落地窗前的光线进行拍摄。早晨和傍晚时分，阳光透过玻璃窗，将房间内照得温暖而明亮，这些时刻特别适合拍摄户外景色与室内环境融合的情境。你可以试着将主角（如植物、家具等）置于这段自然之光中，然后再调整相机角度，以便捕捉到最佳的反射效果。



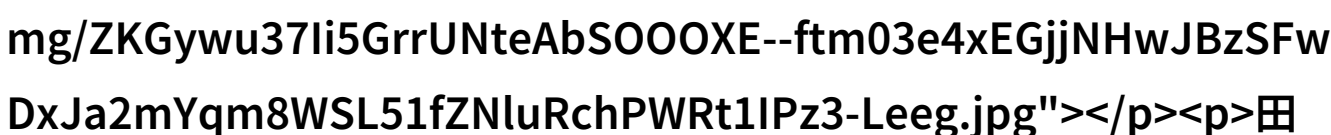
其次，不同的地理位置也会给你的视频带来独特气息。例如，在山区或海边的地方，你可以从高楼层望出去，通过落地玻璃窗看到壮丽的大自然景观。这类别位往往能够提供无与伦比的视野，让观众感受到你所处环境中的宁静与广阔。

最后，让我们分享几个实际案例：



城市风情：

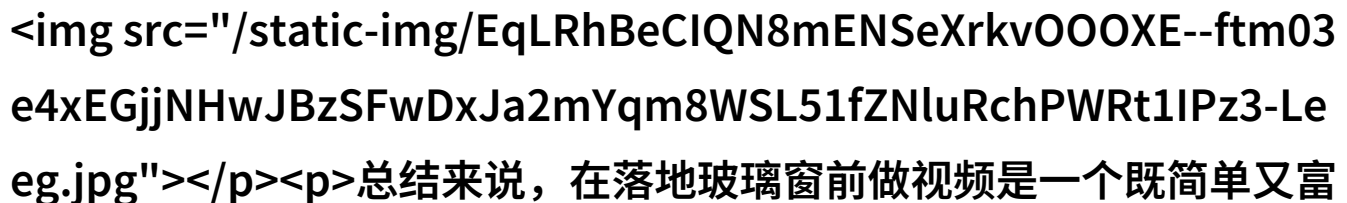
在纽约的一个公寓里，一位年轻女孩正在录制一段关于她每天上班路程的小电影。她站在落地玻璃窗前，用手持相机捕捉了下午阳光下的曼哈顿街头繁忙场面，以及人们匆匆穿梭之间的一丝微笑和交流。这段短片后来被上传到社交媒体，并迅速走红，因为它展示了一个大都市背后的日常生活趣味性。



田园诗意：

一对夫妇选择在他们位于乡村地区的小木屋里制作家

庭旅行纪念录像。当他们准备离开时，他们站在客厅的大型落地窗前，看着四季更迭、农作物成长以及邻近村庄里的孩子们玩耍。一系列精心编辑好的画面最终形成了一部简洁有力的家庭纪实，它不仅记录了他们旅途中的点点滴滴，还传达出一种对安宁生活态度上的共鸣。



总结来说，在落地玻璃窗前做视频是一个既简单又富有创造性的过程，它可以让你的作品充满生命力，同时也能够吸引观众的心灵。此外，无论是在哪个地点，只要你愿意去发现，那么即使是最平凡的事物也可能成为一段令人难以忘怀的故事。而对于那些想提升自己的摄影技巧的人来说，这样的练习无疑会极大提升个人艺术水平，为未来的项目打下坚实基础。

[下载本文pdf文件](/pdf/523935-在落地玻璃窗前做视频 - 光影交辉探索自然美景的视觉创作.pdf)